



MUNICIPIO DE TULUM  
AV. TULUM OTE. MZA. 1 LOTE 1, CENTRO, C.P. 77780  
TULUM, QUINTANA ROO, MEXICO

Estado de Variación en la Hacienda Pública  
Del 01 de Enero al 30 de Septiembre 2023  
(Cifras en Pesos)

Formato IC-3

Página: 1 / 2

Concepto	Hacienda Pública / Patrimonio Contribuido	Hacienda Pública / Patrimonio Generado de Ejercicios Anteriores	Hacienda Pública / Patrimonio Generado del Ejercicio	Exceso o Insuficiencia en la Actualización de la Hacienda Pública / Patrimonio	TOTAL
<b>Hacienda Pública / Patrimonio Contribuido Neto de 2022</b>	<b>0.00</b>	<b>0.00</b>	<b>0.00</b>	<b>0.00</b>	<b>0.00</b>
Aportaciones	0.00	0.00	0.00	0.00	0.00
Donaciones de Capital	0.00	0.00	0.00	0.00	0.00
Actualización de la Hacienda Pública/Patrimonio	0.00	0.00	0.00	0.00	0.00
<b>Hacienda Pública / Patrimonio Generado Neto de 2022</b>	<b>0.00</b>	<b>247,182,485.67</b>	<b>244,891,015.81</b>	<b>0.00</b>	<b>492,073,501.48</b>
Resultados del Ejercicio (Ahorro/Desahorro)	0.00	0.00	244,891,015.81	0.00	244,891,015.81
Resultados de Ejercicios Anteriores	0.00	422,264,356.41	0.00	0.00	422,264,356.41
Revalúos	0.00	0.00	0.00	0.00	0.00
Reservas	0.00	0.00	0.00	0.00	0.00
Rectificaciones de Resultados de Ejercicios Anteriores	0.00	-175,081,870.74	0.00	0.00	-175,081,870.74
<b>Exceso o Insuficiencia en la Actualización de la Hacienda Pública</b>					
<b>/ Patrimonio Neto de 2022</b>	<b>0.00</b>	<b>0.00</b>	<b>0.00</b>	<b>0.00</b>	<b>0.00</b>
Resultado por Posición Monetaria	0.00	0.00	0.00	0.00	0.00
Resultado por Tenencia de Activos no Monetarios	0.00	0.00	0.00	0.00	0.00
<b>Hacienda Pública / Patrimonio Neto Final de 2022</b>	<b>0.00</b>	<b>247,182,485.67</b>	<b>244,891,015.81</b>	<b>0.00</b>	<b>492,073,501.48</b>
<b>Cambios en la Hacienda Pública / Patrimonio Contribuido Neto de 2023</b>	<b>0.00</b>	<b>0.00</b>	<b>0.00</b>	<b>0.00</b>	<b>0.00</b>
Aportaciones	0.00	0.00	0.00	0.00	0.00
Donaciones de Capital	0.00	0.00	0.00	0.00	0.00
Actualización de la Hacienda Pública/Patrimonio	0.00	0.00	0.00	0.00	0.00
<b>Variaciones de la Hacienda Pública / Patrimonio Generado Neto de 2023</b>	<b>0.00</b>	<b>244,891,015.81</b>	<b>107,595,331.42</b>	<b>0.00</b>	<b>352,486,347.23</b>
Resultados del Ejercicio (Ahorro/Desahorro)	0.00	0.00	353,573,372.42	0.00	353,573,372.42
Resultados de Ejercicios Anteriores	0.00	244,891,015.81	-244,891,015.81	0.00	0.00
Revalúos	0.00	0.00	0.00	0.00	0.00
Reservas	0.00	0.00	0.00	0.00	0.00
Rectificaciones de Resultados de Ejercicios Anteriores	0.00	0.00	-1,087,025.19	0.00	-1,087,025.19
<b>Cambios en el Exceso o Insuficiencia en la Actualización de la Hacienda Pública / Patrimonio Neto de 2023</b>	<b>0.00</b>	<b>0.00</b>	<b>0.00</b>	<b>0.00</b>	<b>0.00</b>
Resultado por Posición Monetaria	0.00	0.00	0.00	0.00	0.00
Resultado por Tenencia de Activos no Monetarios	0.00	0.00	0.00	0.00	0.00
<b>Hacienda Pública / Patrimonio Neto Final de 2023</b>	<b>0.00</b>	<b>492,073,501.48</b>	<b>352,486,347.23</b>	<b>0.00</b>	<b>844,559,848.71</b>

BAJO PROTESTA DE DECIR VERDAD DECLARAMOS QUE LOS ESTADOS FINANCIEROS Y SUS NOTAS, SON RAZONABLEMENTE CORRECTOS Y SON RESPONSABILIDAD DEL EMISOR.



Formato IC-3


MUNICIPIO DE TULUM  
AV. TULUM OTE. MZA. 1 LOTE 1, CENTRO, C.P. 77780  
TULUM, QUINTANA ROO, MEXICO

Estado de Variación en la Hacienda Pública  
Del 01 de Enero al 30 de Septiembre 2023  
(Cifras en Pesos)

Página: 2 / 2


---

C. DIEGO CASTAÑÓN TREJO  
PRESIDENTE MUNICIPAL



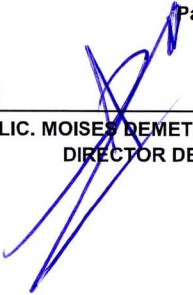
---

LIC. MARÍA TERESA ARANA SÁNCHEZ  
SÍNDICO MUNICIPAL



---

LIC. VICENTE FRANCISCO ALDAPE MONCADA  
TESORERO MUNICIPAL



---

LIC. MOISÉS DEMETRIO GARCÍA MARTÍNEZ  
DIRECTOR DE CONTABILIDAD